

## Olweus programa prieš patyčias

Duomenys yra surinkti Likiškėlių progimnazijoje 2018, 2019 metų rudenį, naudojant *Dan Olweus* lietuvišką mokinių klausimyno versiją ir buvo apdoroti naudojant *Olweus* duomenų tinklą rinkimui ir apskaičiavimui.

# Olweus mokinių apklausa apie patyčias

Lapkritis 2019

## REZULTATAI

Iš atrinktos medžiagos dalies

2018 m. apklausoje dalyvavo 214 mokinių

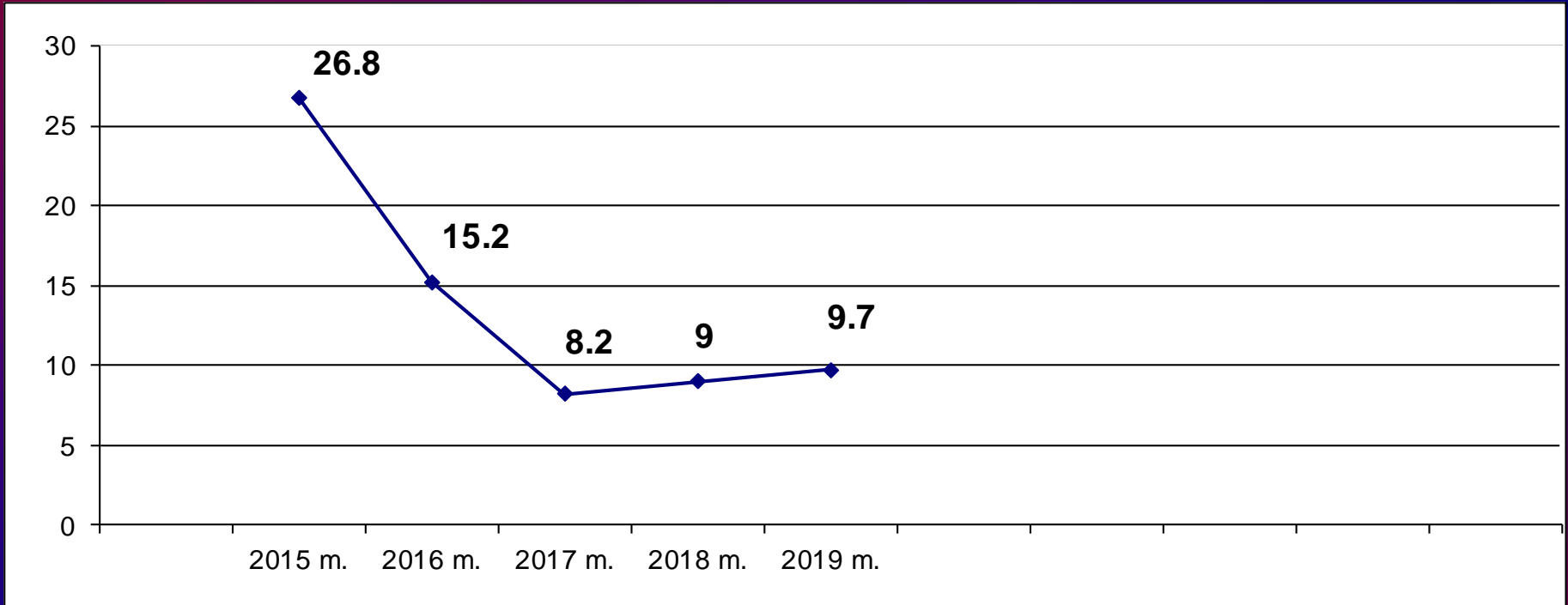
2019 m. apklausoje dalyvavo 241 mokinys

# Alytaus Likiškėlių progimnazija

## 3 - 8 klasės

# Likiškėlių progimnazija 2015-2019 m.

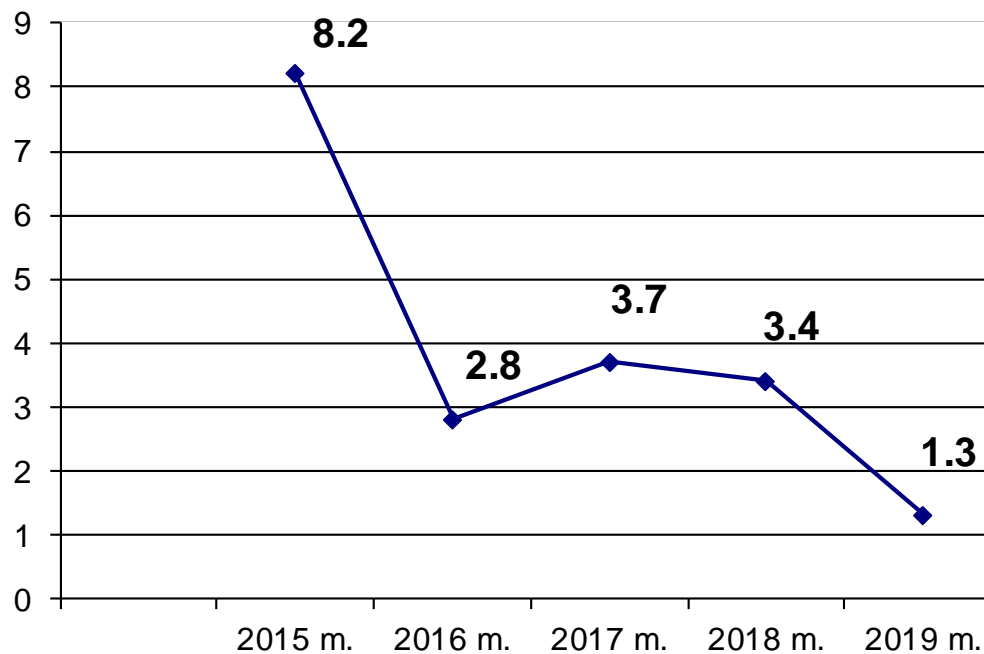
## Patiriamos patyčios (A)



**Patiriamos patyčios sumažėjo apie 70%**

# Likiškėlių progimnazija 2015-2019 m.

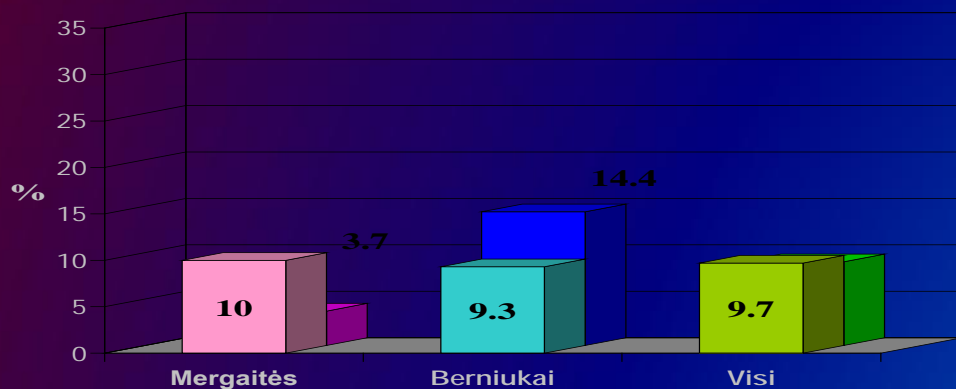
## Besityčiojantys (E)



**Besityčiojančiųjų sumažėjo apie 70%**

# Berniukai ir mergaitės, iš kurių buvo tyčiojamosi 2-3 kartus per mėnesį paskutinius keletą mėnesių

Visų mokinių nuo 3 iki 8 klasės procentas

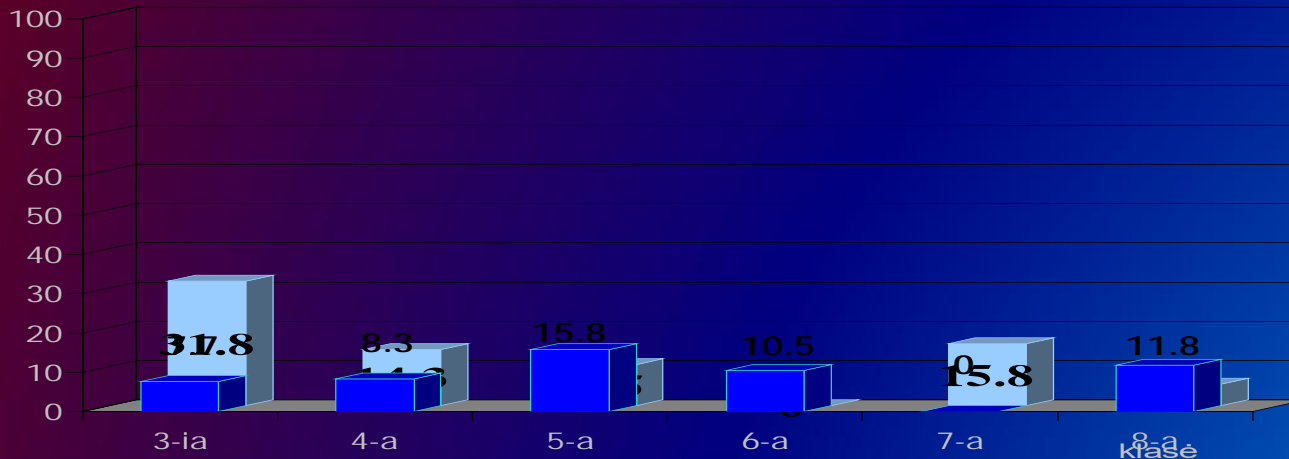


*Gale – 2018 m.*

*Priekyje – 2019 m.*

# Berniukai, iš kurių buvo tyčiojamosi 2-3 ar daugiau kartų per mėnesį paskutinius kelis mėnesius

Visų mokinių nuo 3 iki 8 klasės procentas

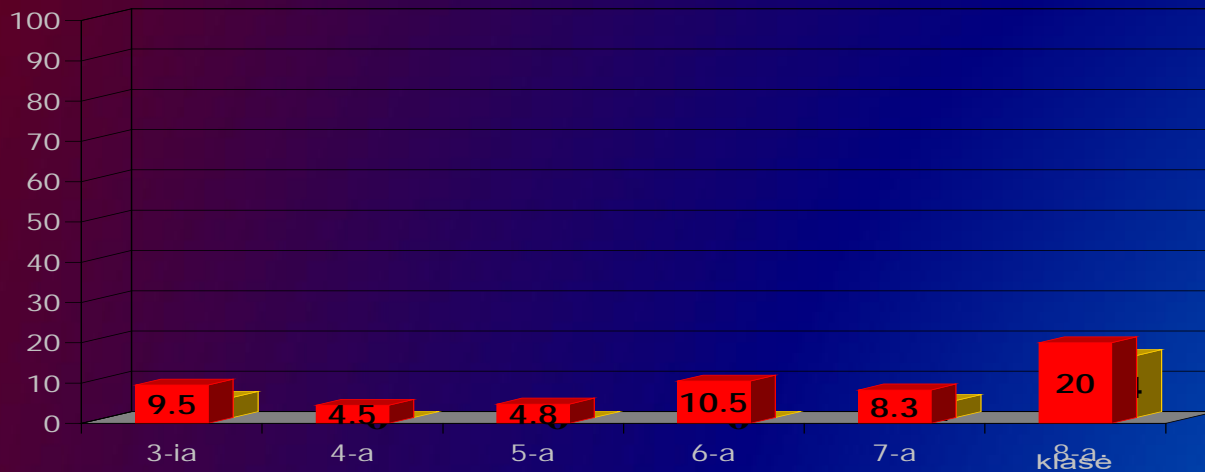


**Gale – 2018 m.**

**Priekyje – 2019 m.**

# Mergaitės, iš kurių buvo tyčiojamosi 2-3 ar daugiau kartų per mėnesį paskutinius keletą mėnesių

Visų mokinių nuo 3 iki 8 klasės procentas

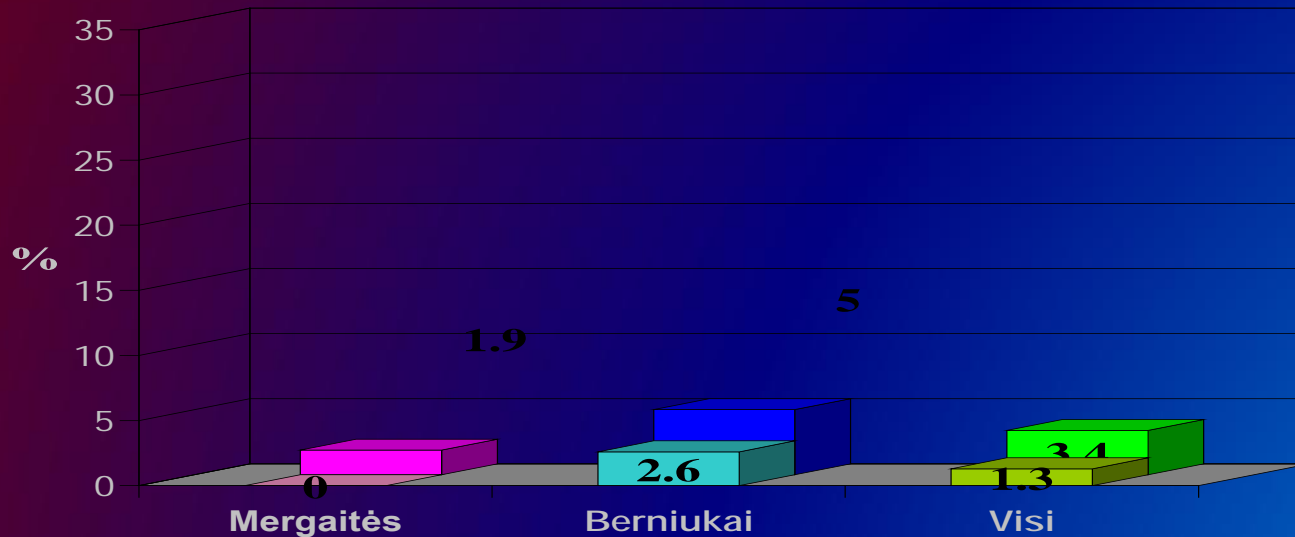


*Gale – 2018 m.*

*Priekyje – 2019 m.*

# Berniukai ir mergaitės, kurie tyčiojosi iš kitų mokinių 2-3 kartus per mėnesį paskutinius keletą mėnesių

Visų mokinių nuo 3 iki 8 klasės procentas

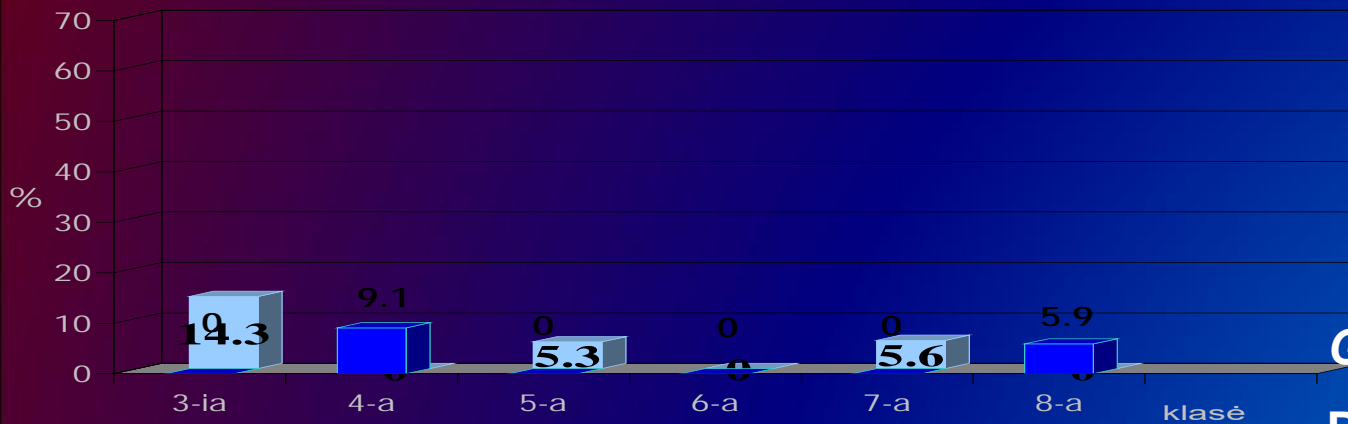


*Gale – 2018 m.*

*Priekyje – 2019 m.*

# Berniukai, kurie tyčiojosi iš kitų mokinių 2-3 kartus per mėnesį, paskutinius keletą mėnesių

Visų mokinių nuo 3 iki 8 klasės procentas



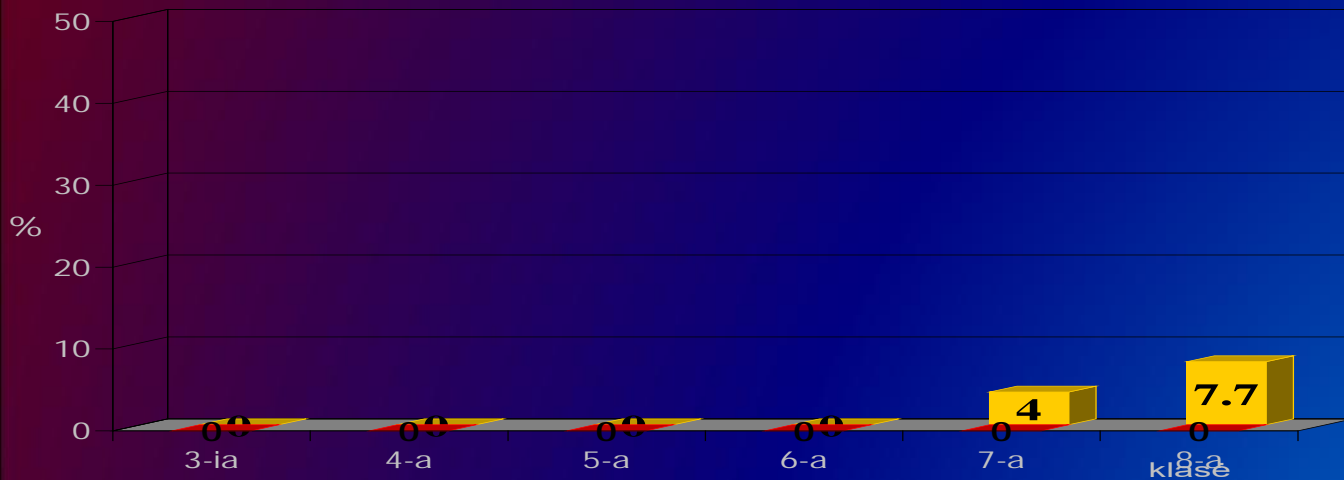
**Gale – 2018 m.**

**Priekyje – 2019 m.**



# Mergaitės, kurios tyčiojosi iš kitų mokinių 2-3 kartus per mėnesį, paskutinius keletą mėnesių

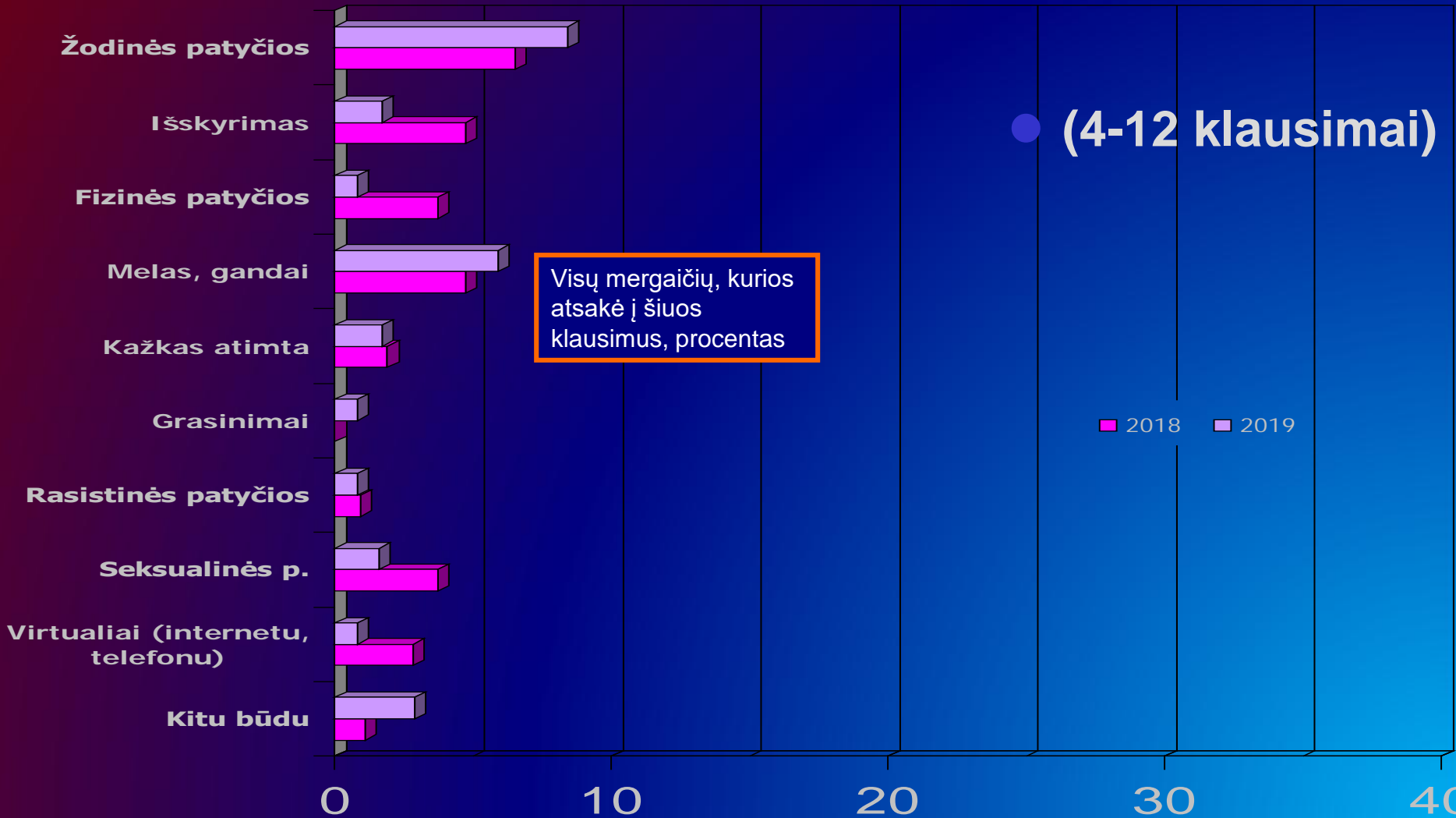
Visų mokinių nuo 3 iki 8 klasės procentas



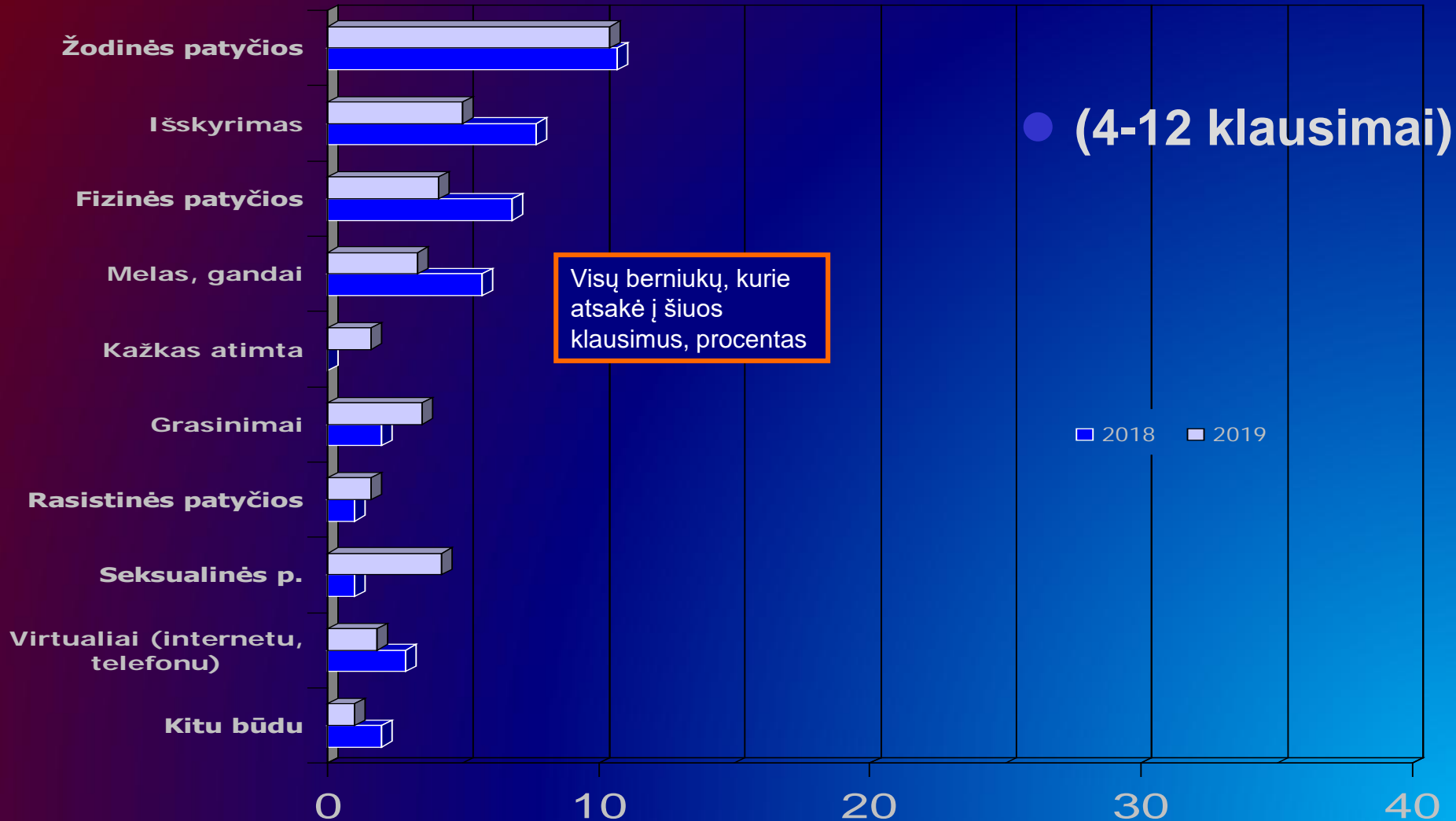
*Gale* – 2018 m.

*Priekyje* – 2019 m.

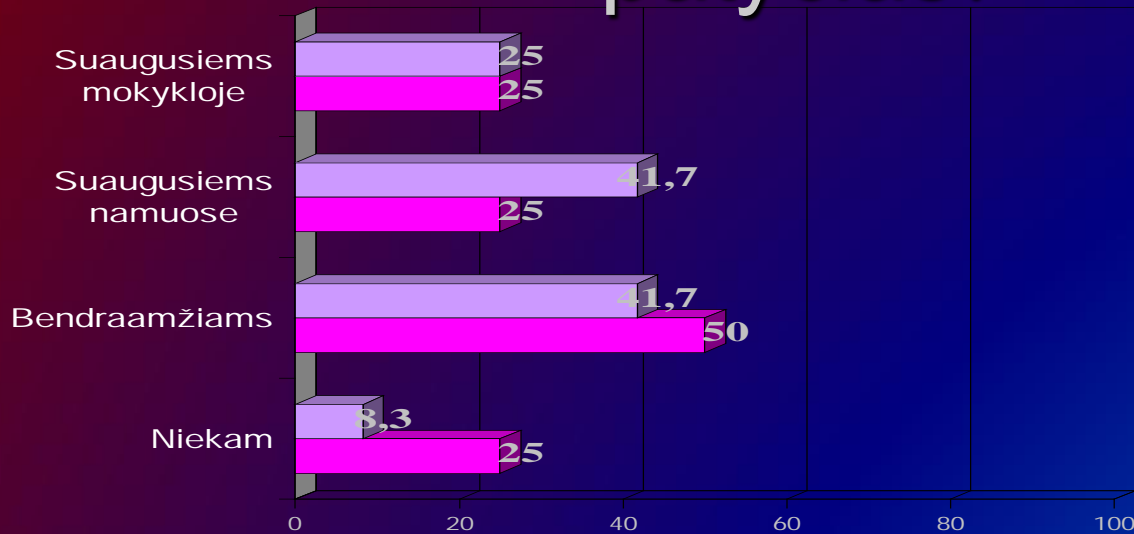
# Kokias patyčių formas patyrė mergaitės?



# Kokias patyčių formas patyrė berniukai?



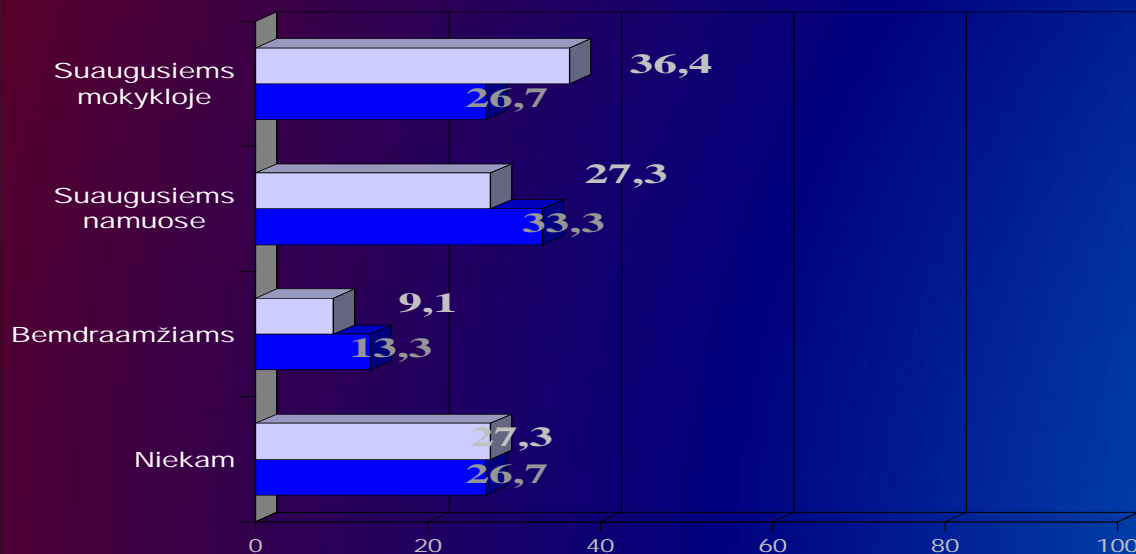
# Kam jie papasakojo apie patiriamas patyčias?



**G lentelė**

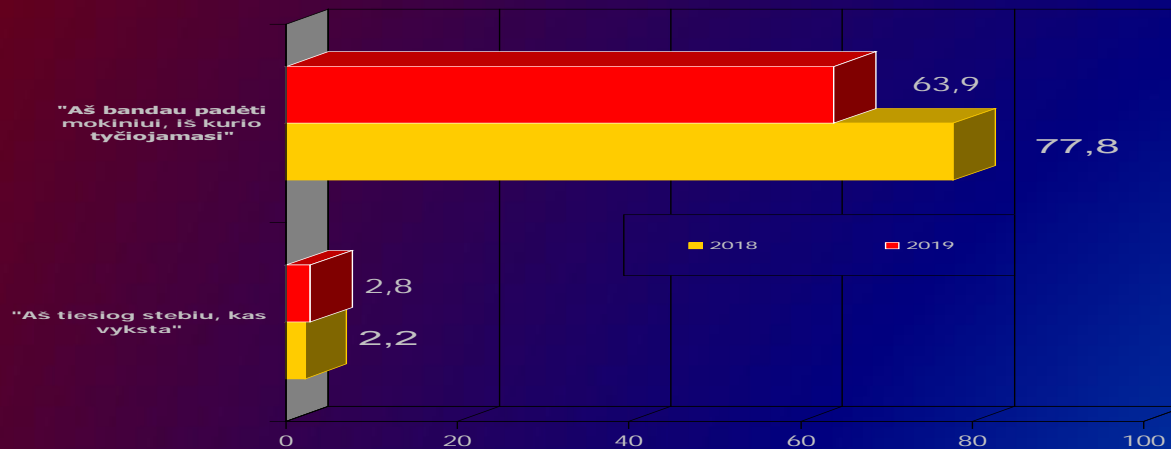
*Tamsi* – 2018 m.

*Šviesi* – 2019 m.

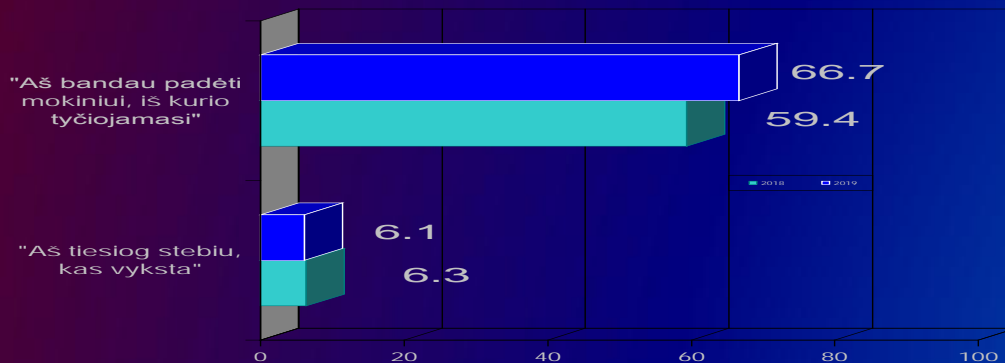


Mokinių, iš kurių buvo tyčiojamasi 2-3 ar daugiau kartų per mėnesį, procentas

# ”Kaip tu dažniausiai reaguoji, kai matai ar supranti, kad iš kažkurio tavo bendraamžio yra tyčiojamasi mokykloje?”



*Tamsi – 2019 m.*  
*Šviesi – 2018 m.*



# Mokinių reakcija į patyčias

- Ši informacija yra apie mokinių vidinę laikyseną, matant patyčių situaciją, jų turimus įgūdžius reaguoti, spręsti situaciją bei nuostatas apie patyčias.
- Rūpėtų išgirsti mokinius: kaip jie bando padėti, kokiais būdais padeda tiems, iš kurių tyčiojasi?
- Taip pat klausimas ir mokytojams, personalui: ką galime padaryti, ką galime stiprinti mokiniuose, kad matydami patyčių situaciją mokiniai nebūtų pasyvūs stebėtojai, bet aktyvūs reaguodami?

# Mokinių reakcija į patyčias

**Ar manai, kad galėtum prisidėti prie patyčių iš mokinio, kurio tu nemėgsti?**

(Mokiniai, kurie atsakė “Taip”, “Galbūt taip”, “ Aš nežinau”)

**(I lentelė)**

	<b>2018</b>	<b>2019</b>
<b>Mergaitės</b>	<b>13</b> <b>(12,1%)</b>	<b>12</b> <b>(12,0%)</b>
<b>Berņiukai</b>	<b>25</b> <b>(24,8%)</b>	<b>17</b> <b>(18,9%)</b>
<b>Visi</b>	<b>38</b> <b>(18,3 %)</b>	<b>29</b> <b>(15,3%)</b>

Gerbiami tėveliai, džiaugiamės, kad patyčių mokykloje nepatiria 90% mokinių, Tai visos bendruomenės sutelkto darbo rezultatas. Tačiau apie 10% - patiria ir už šių procentų yra konkretūs vaikai.

Svarbu atkreipti dėmesį, kad mažai vaikų, kritiškai vertinančių savo elgesį, jiems sunku pripažinti, kad kartais elgiasi netinkamai ir pasityčioja iš bendraamžių.

Prašome bendradarbiauti mokant vaikus prisiimti atsakomybę už netinkamą savo elgesį kitų vaikų atžvilgiu.

Su pagarba, Olweus programos koordinatorė, socialinė pedagogė R.Vitienė